



# **Евразийский экономический союз - перспективы сотрудничества в платежной сфере**

**Обаева Алма Сакеновна,  
Председатель Правления  
НП "НПС"**



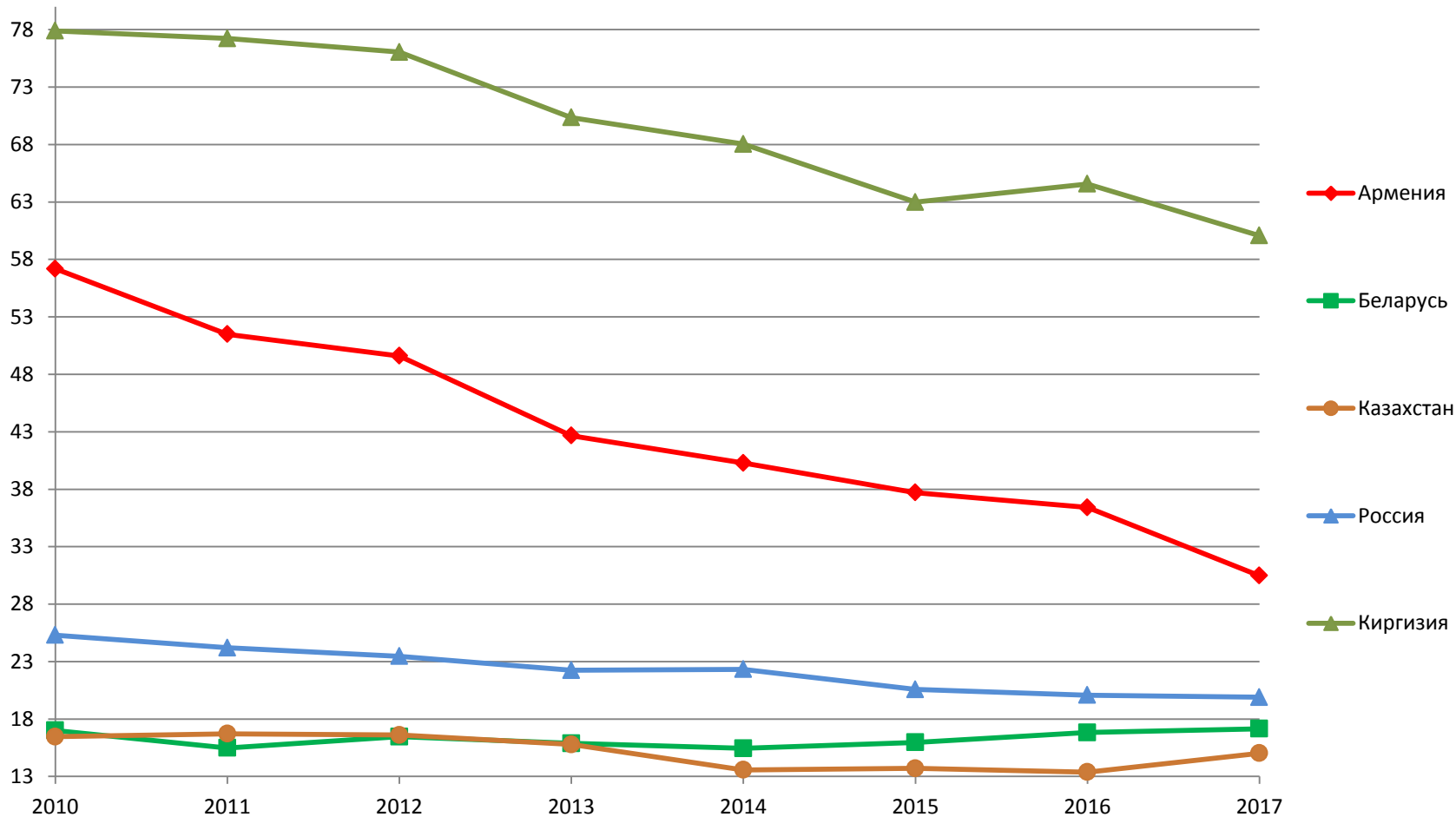
## Значение отдельных денежных агрегатов по состоянию на 01.01.2018 г.

	<b>М0, млрд единиц национальной валюты</b>	<b>М2, млрд единиц национальной валюты</b>	<b>М0/М2, %</b>
<b>Армения</b>	48,0	1 338,9	30,5
<b>Беларусь</b>	2,4	13,7	17,2
<b>Казахстан</b>	1 817,2	13 338,6	15,0
<b>Киргизия</b>	84,5	142,9	59,1
<b>Россия</b>	8 446,0	42 442,1	19,9

М0 - Наличные деньги в обращении вне банковской системы

М2 - остатки средств в национальной валюте на счетах срочных депозитов и иных привлеченных на срок средств населения, нефинансовых и финансовых (кроме кредитных) организаций, являющихся резидентами Российской Федерации

## Доля наличных денег в денежной массе, %



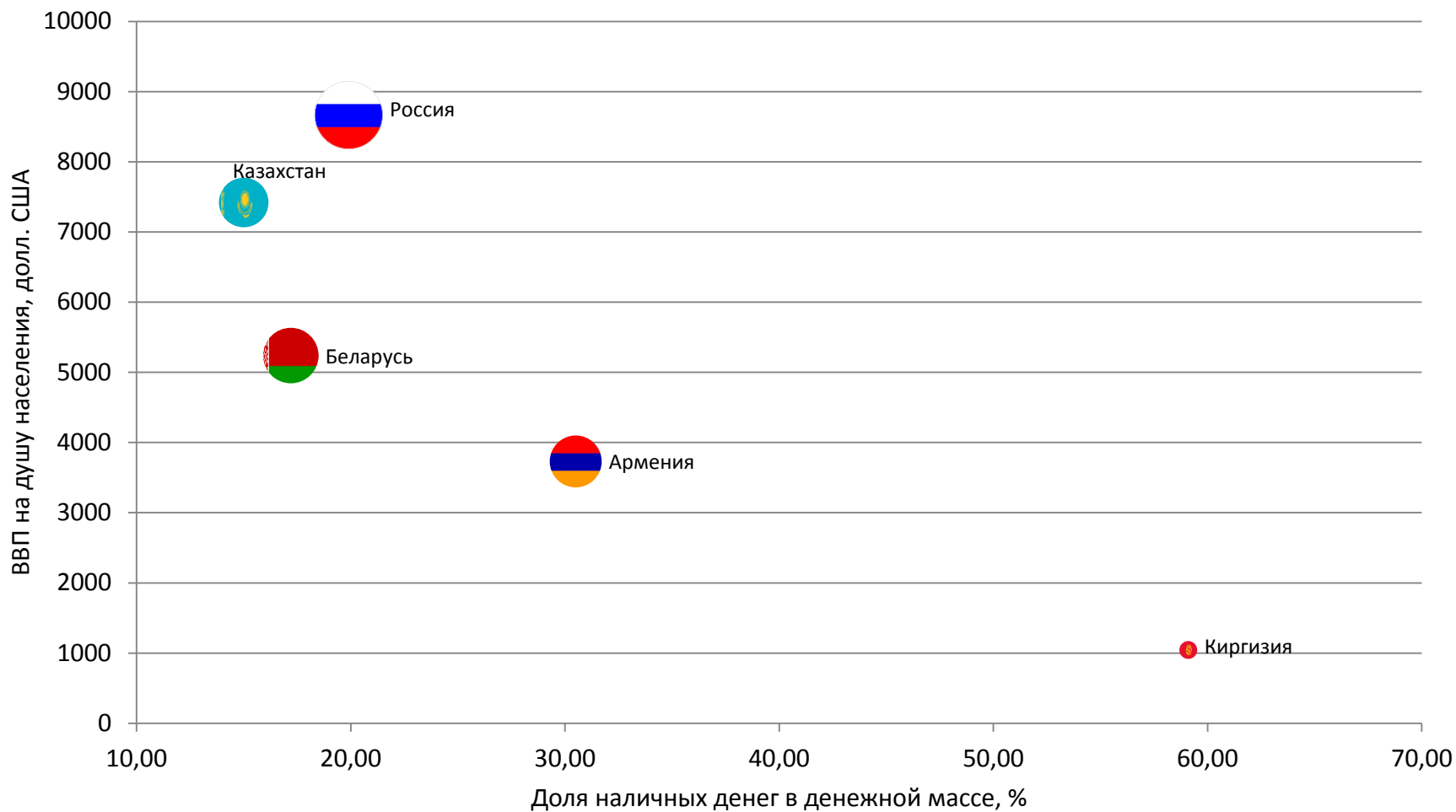


## Монетизация и скорость обращения денег на 01.01.2018 г., млрд единиц национальной валюты

	М2	ВВП	М2 / ВВП, в %	ВВП / М2, оборотов
Армения	1 338,9	5 580,1	24,0	4
Беларусь	13,7	105,2	13,0	8
Казахстан	13 338,6	51 566,8	25,9	4
Киргизия	142,9	520,9	27,4	4
Россия	42 442,1	92 081,9	46,1	2



# ВВП на душу населения , доля наличных денег в денежной массе и пользователей Интернета в стране



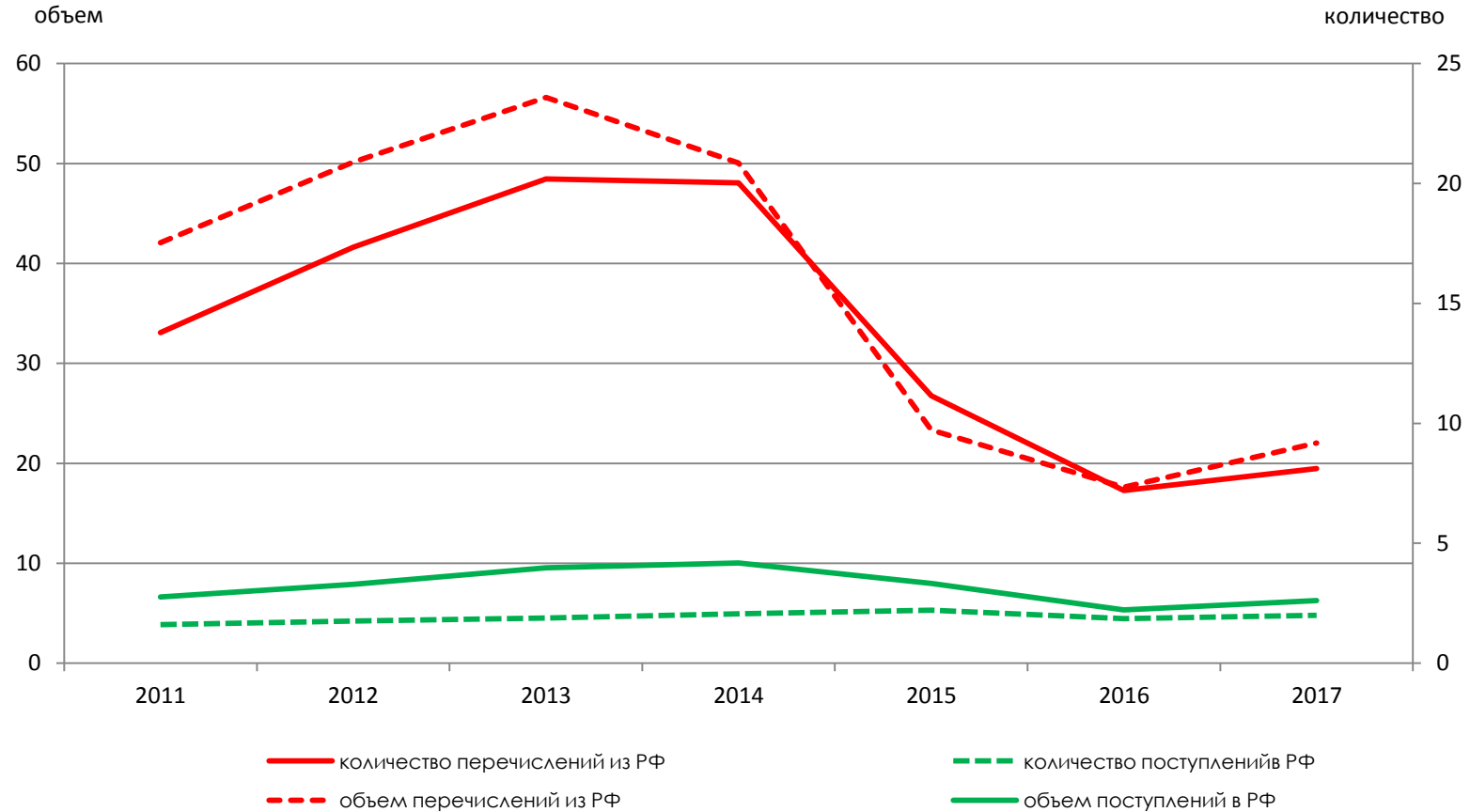


# Трансграничные переводы физических лиц за 2017 год

	Поступления в Россию из :		Перечисления из России в :	
	в пользу физических лиц, всего		осуществленные физическими лицами, всего	
	сумма переводов, млн долларов США	средняя сумма одного перевода, долларов США	сумма переводов, млн долларов США	средняя сумма одного перевода, долларов США
Армения	39,7	657	82,1	364
Беларусь	16,4	247	38,6	326
Казахстан	123,1	603	65,0	123,1
Киргизия	75,8	834	204,7	371
<b>ВСЕГО ПО СТРАНАМ</b>	<b>255,0</b>	<b>-</b>	<b>390,4</b>	<b>-</b>



# Количество (млн переводов) и объем (млрд долл. США) трансграничных переводов физических лиц, осуществленных через системы денежных переводов из/в РФ





# Статистические показатели деятельности платежных систем за 2017 г.

Показатель		Значение			
		Элкарт*	БЕЛКАРТ	ArCard	МИР
Операции по картам	Суммарный оборот, млрд долл. США	0,2	8,6	0,7	11,3 **
	Количество операций, млн . ед.	-	530,6	8,2	42,4
Показатели по эмиссии	Количество карт, шт.	752 696	5 674 583	1 516 601	30 114 139
Показатели инфраструктуры	Количество банкоматов, ед.	1 378	4 320	1 010	206 316
	Количество PoS-терминалов, ед.	8 303	150 946	7 913	2 189 060
СПРАВОЧНО:		Киргизия	Беларусь	Армения	Россия
Численность населения		6 124 945	9 458 535	3 031 670	143 375 006

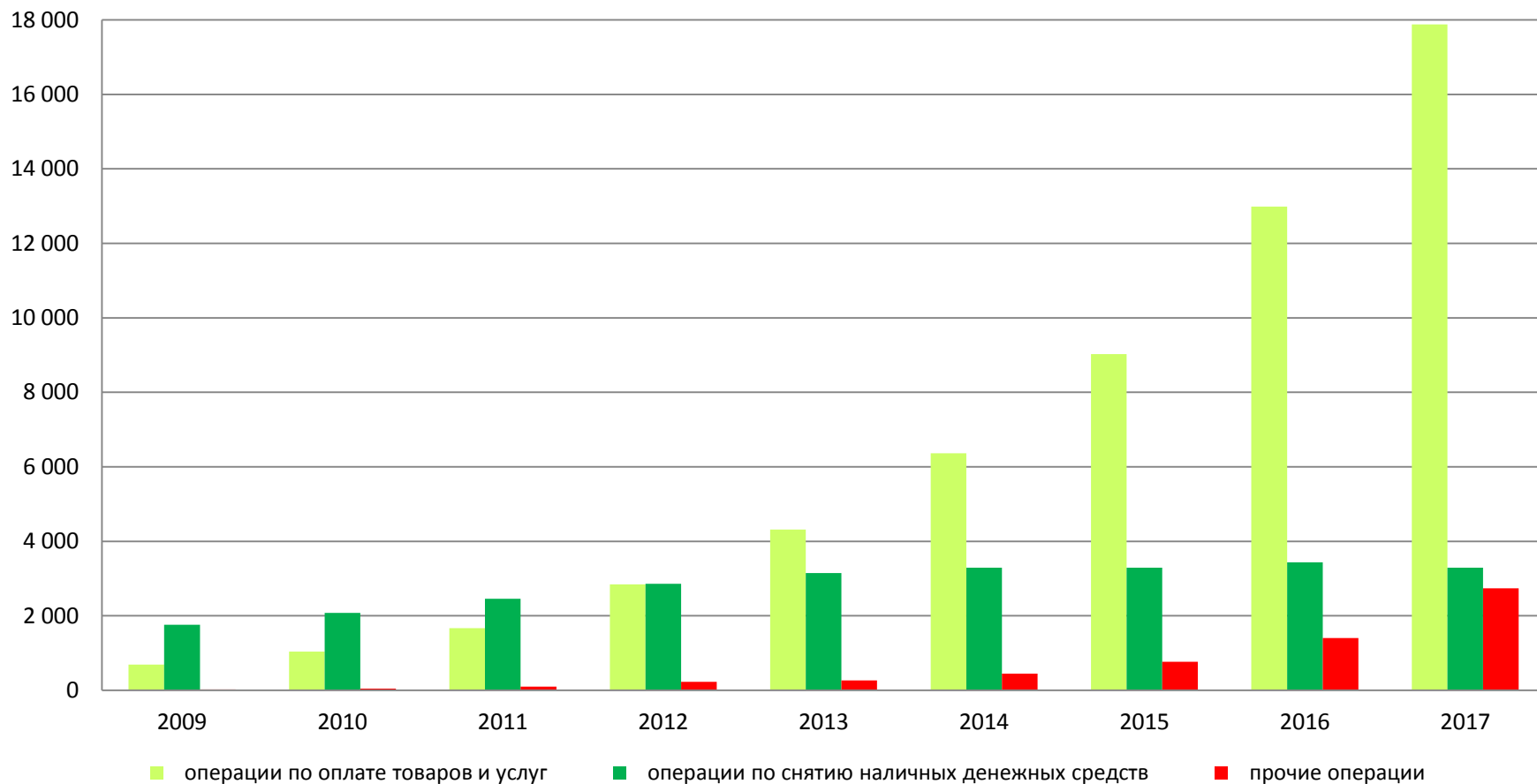
\* Данные на 01.10.2017 г.

\*\*Расчётно



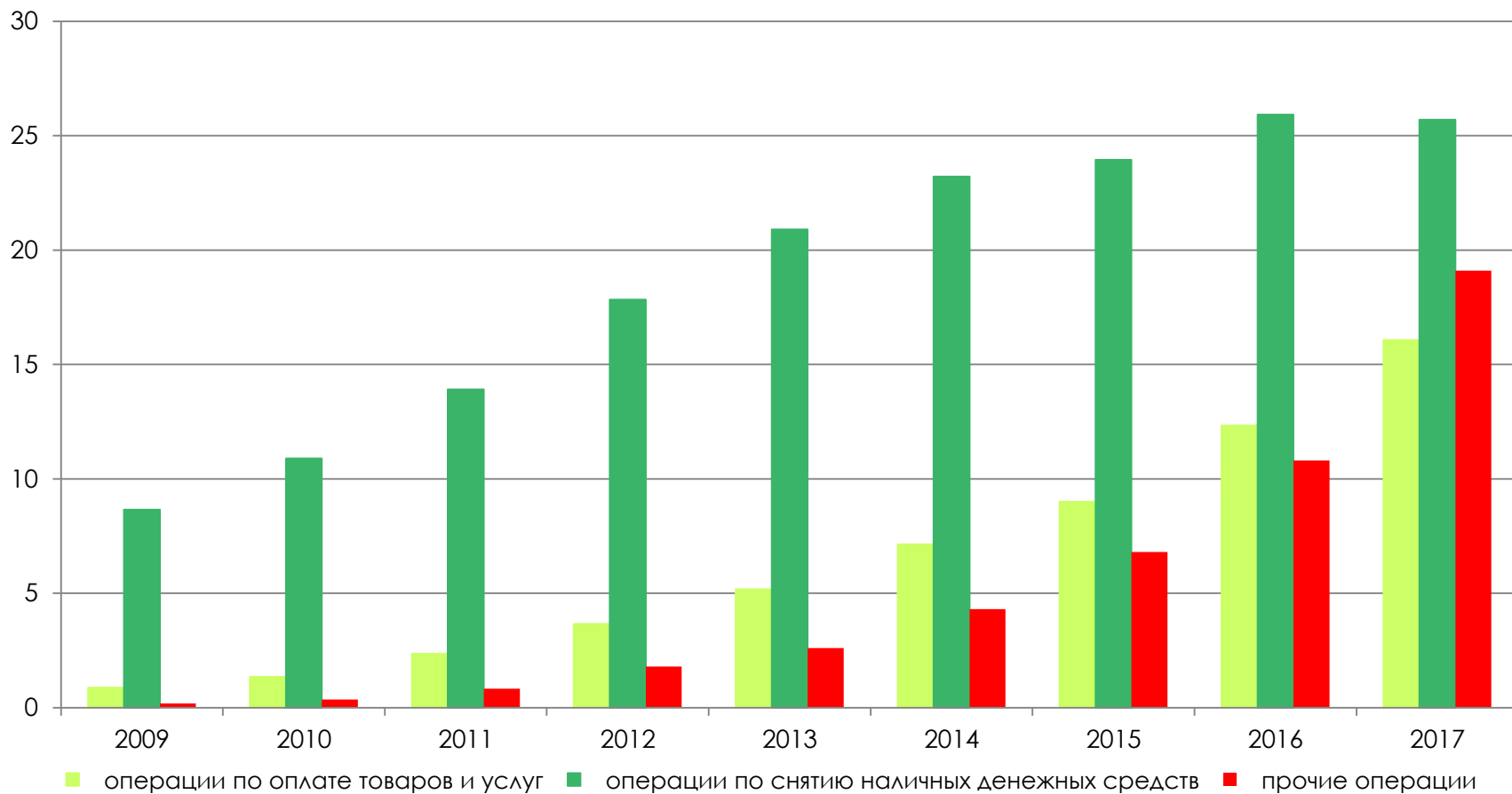


## Количество операций, совершенных физическими лицами, млн операций





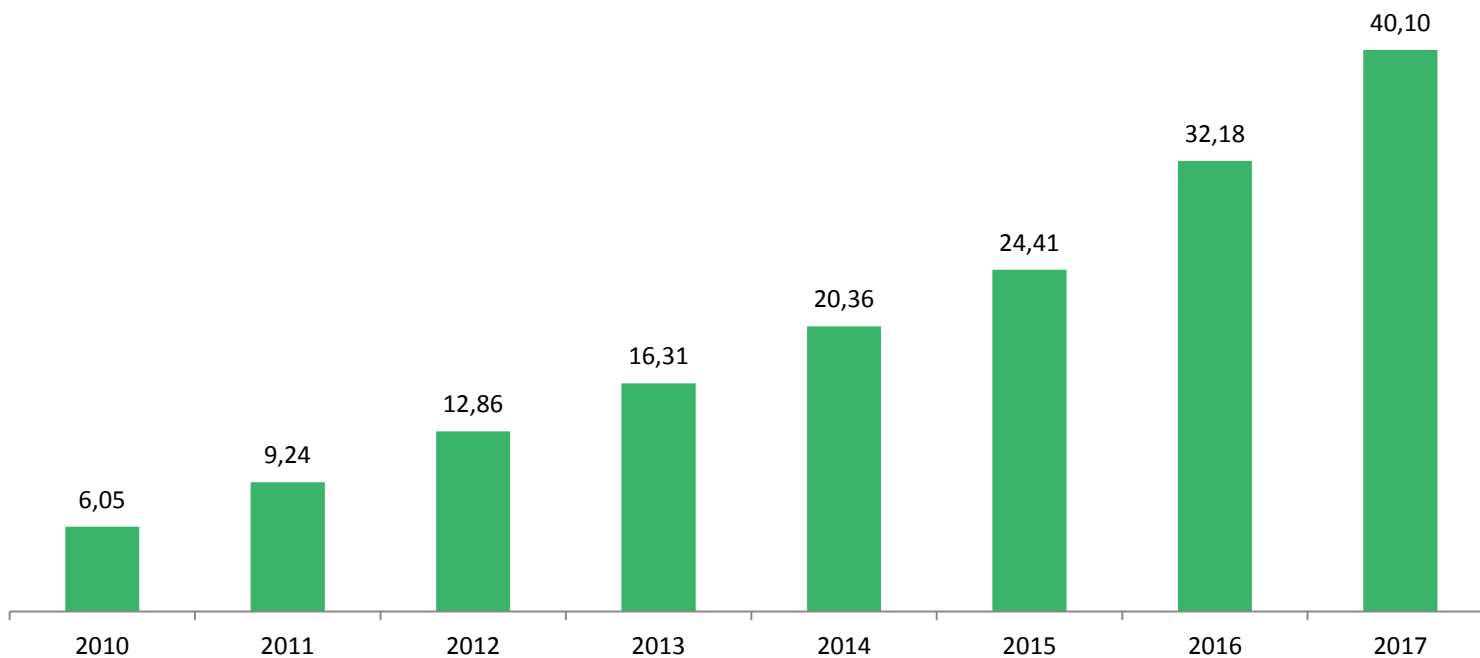
## Объем операции, совершенных физическими лицами, трлн руб.





Доля платежей за товары и услуги с использованием карт,  
эмитированных российскими кредитными организациями, в  
совокупном обороте розничной торговли, общественного питания  
и платных услуг населению, %

---





**Спасибо за внимание!**

**А.С. Обаева  
oas@nps.ru  
8(495) 663-04-33**